

10-Riu-Rischiddu


10.2 LA ENA DE LU CAPRI ONEDDU

10.4 FIUME_111464






10.1 RIU DI LU MULINU

10.3 FIUME_107099

LEGENDA




 Limiti Loiri Porto San Paolo

Aste Fluviali Interventi

-  10 Riu Rischiddu
-  10.1 RIU DI LU MULINU
-  10.2 LA ENA DE LU CAPRI ONEDDU
-  10.3 FIUME_107099
-  10.4 FIUME_111464



LEGENDA

-  Attraversamenti
-  FOTO DRONE
-  FOTO TERRA

Priorità

-  1
-  2
-  3

Aree di pulizia

Aree_Pulizia_Int 28