










LEGENDA

-  Limiti Loiri Porto San Paolo
- Aste fluviali interventi**
-  12 Riu Nannuri
-  12.1 FIUME_109674
-  12.2 RIO LALATTA
-  12.3 FIUME_90306
-  12.4 FIUME_110424



LEGENDA

-  Attraversamenti
 -  FOTO DRONE
 -  FOTO TERRA
- Priorità

-  1
-  2
-  3

Are di pulizia

Are_Pulizia_Int 39